

Aller sur le Tableau de bord de la classe

Livrets périodiques – Générer les livrets

The screenshot shows the Edumooov classroom dashboard. At the top, there's a header with the school name 'École primaire privée Putiaoro Farimata (PAPEETE)'. Below this, there are several menu categories:

- Classe:** Nom, niveaux, options; Cahier-journal; Faire l'appel; Ajouter un(e) collègue; Licences et factures; Code d'activation; Supprimer la classe.
- Elèves et familles:** Liste des élèves (22); Faire l'appel; Import de fichier d'élèves; Impression de listes; Passages, transferts; Codes d'accès familles; Vérifier les signatures.
- Evaluations:** Liste des évals (20); Nouvelle évaluation; Import d'évaluation; Partage entre classes.
- Livrets périodiques:** Options du livret; Appréciations, parcours; PPRE, PAL...; Générer les livrets; Livrets sauvegardés; Export LSU; Archives des élèves.
- Autres documents:** Bilan de fin de cycle 2; B2I; APER; APS; Validation groupée; Valider les attestations; Télécharger les docs.

Type de livret : Livret périodique officiel (LSU)

The screenshot shows the 'Génération des livrets d'évaluation' page. It features a sidebar with navigation options and a main content area with the following sections:

- Créer un livret d'évaluation**
 - Type de livret:**
 - Livret périodique officiel (LSU):** Le LSU est un compte rendu périodique très synthétique. Il est obligatoire du cycle 2 au cycle 4.
 - Bilan périodique détaillé:** Ce bilan présente les résultats détaillés d'un élève pendant une période, organisés sur une colonne. C'est un état des lieux périodique.
 - Bilan annuel:** Ce bilan concerne toute l'année, avec des résultats organisés en plusieurs colonnes. Cela permet de voir l'évolution des apprentissages.
 - Carnet de suivi maternelle:** Ce carnet de suivi, illustré, recense les réussites des élèves sur une période. Uniquement disponible en cycle 1 pour l'instant.
 - Éléments de programme du LSU:**
 - Ajouter un indicateur de progrès par élément de programme.
 - Uniquement les éléments de programme:** Consiellé si vous avez renseigné les éléments de prog. N'affiche pas les résultats sans élément de prog.
 - Éléments de programme + autres:** Comme le précédent mais remplace les éléments de prog. manquants par "Autres apprentissages".
 - Toutes les compétences détaillées:** Affiche les compétences à la place des éléments de programme. Moins conforme à la réforme.

EDUMOOV – COMMENT GENERER LE LIVRET

CYCLE 2

N° FICHE PROCÉDURE:
GEST-APLON/N°2 - 2018
V1.0

Sélectionner la période et donner l'intitulé du livret.

Cocher la classe

Génération des livrets périodiques

Choix de la période
Premier semestre, du 17/08/2017 au 01/02/2018

Intitulé du livret, de la période
Premier semestre CPA

Elèves
Remplacer le niveau des élèves par la mention suivante (pris en compte si renseigné):

- CP
- ADAMS Tanetua
- ALVES Miliani
- BOUAYAD AGHA Sara
- CALOGINE Emmanuelle
- CHICHEPORTICHE Eden
- FAREMIRO Grayson
- FORTELEONI Manoa
- FRADJ FRAUMAR Ines
- FREMAUX Keanu
- HEINRICH Edouard
- JUNOT Howel
- LE CAIGNEC Meleana
- OUNEI-MOUX Heremoana
- PAGNON Romane

Cliquer sur Générer le livret

Génération des livrets périodiques

Liste des évaluations

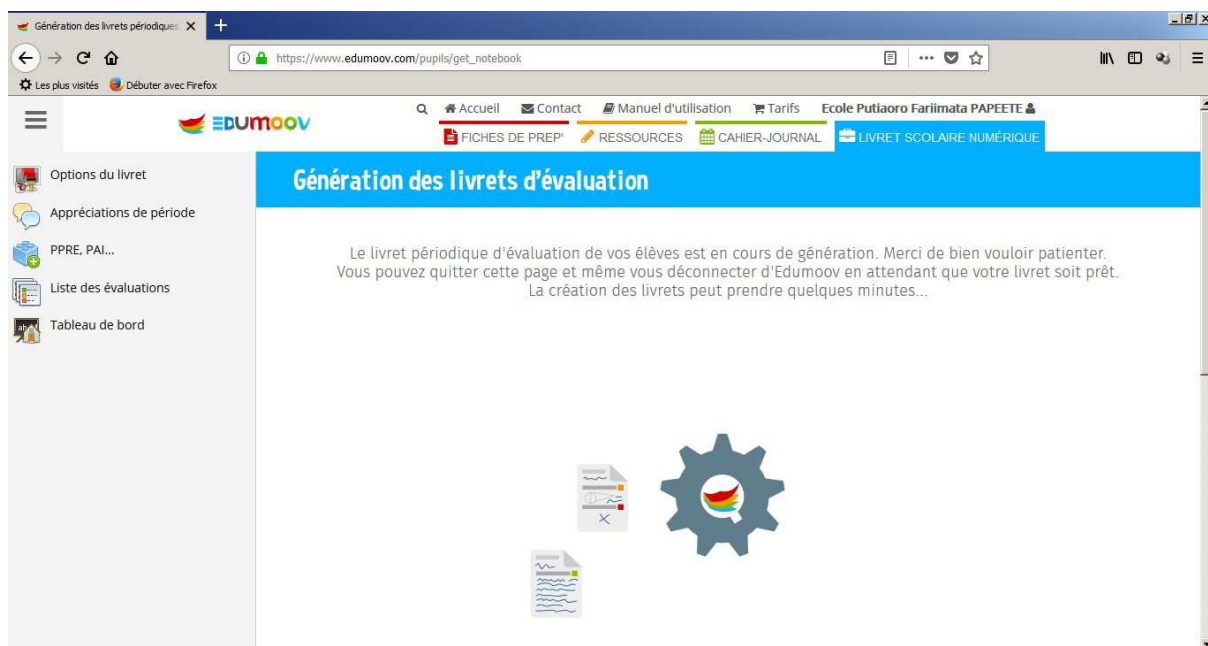
- HEINRICH Edouard
- JUNOT Howel
- LE CAIGNEC Meleana
- OUNEI-MOUX Heremoana
- PAGNON Romane
- PANI Juan
- PELLOUX Kainui
- PUNAA Perle
- ROLLAND Manea
- SICHOUX-TEIKITOHE Jonathan
- TEMAHUKI Aniheï
- UTAHIA Tahiri
- VOHI Hapaiani

Générer le livret

EDUMOOV – COMMENT GENERER LE LIVRET

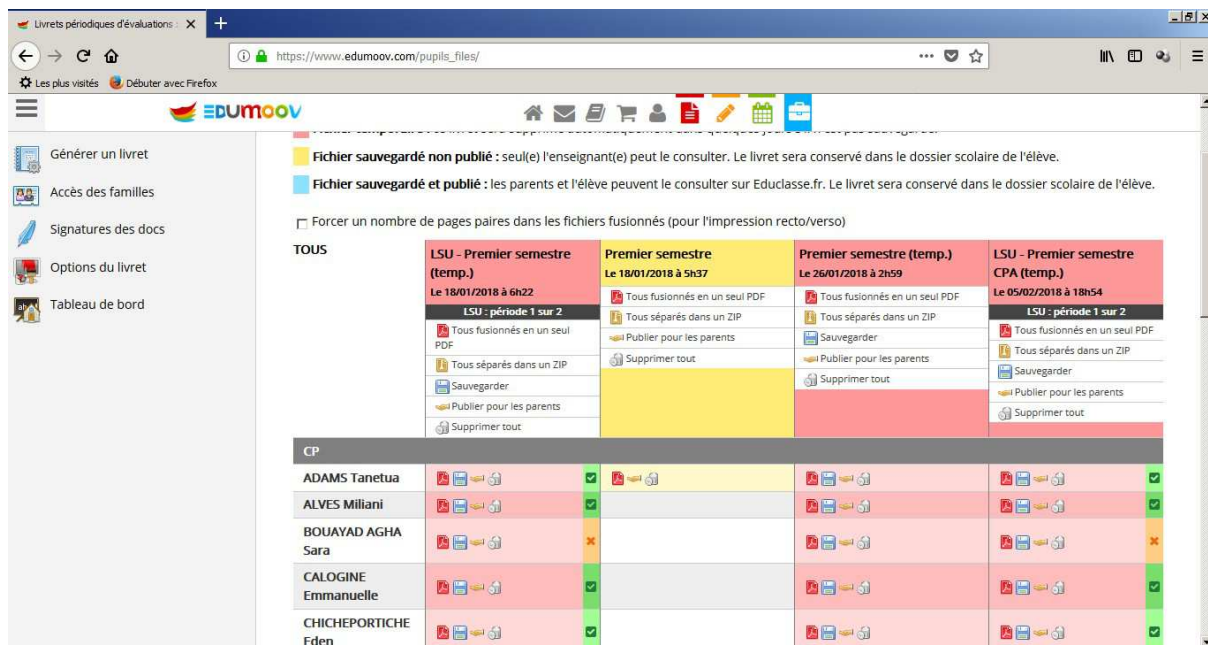
CYCLE 2

N° FICHE PROCÉDURE:
GEST-APLON/N°2 - 2018
V1.0



Prendre la colonne de la date du jour

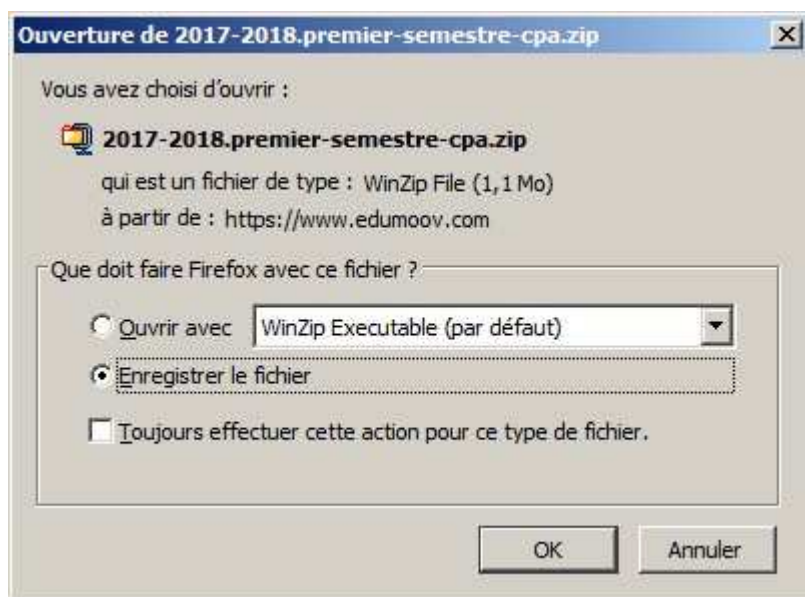
Cliquer sur “Tous séparés dans un ZIP”



EDUMOOV – COMMENT GENERER LE LIVRET

CYCLE 2

N° FICHE PROCÉDURE:
GEST-APLON/N°2 - 2018
V1.0



Le livret doit ressembler à cela une fois rempli.

Domaines d'enseignement	Eléments du programme travaillés durant la période (connaissances/compétences)	Acquisitions, progrès et difficultés éventuelles	Objectifs d'apprentissage			
			Non atteints	Partiellement atteints	Atteints	Dépassés
Français	Lecture et compréhension de l'écrit	Lire à voix haute.				X
	Ecriture	Copier de manière experte. Produire des écrits en commençant à s'approprier une démarche.		X		
	Etude de la Langue	Reconnaitre un déterminant. Orthographier des phrases correctement. Ranger les mots dans l'ordre alphabétique. Conjuguer les verbes en ER à l'imparfait dans une phrase à l'imparfait.	<i>Très bon travail dans l'ensemble par contre il faut faire davantage d'efforts en production d'écrits et en orthographe. Efforts à poursuivre</i>			X
Mathématiques	Nombres et calculs	Comprendre et utiliser des nombres entiers pour dénombrer, ordonner, repérer, comparer. Calculer avec des nombres entiers.				X
	Espace et géométrie	(Se) repérer et (se) déplacer en utilisant des				X

EDUMOOV – COMMENT GENERER LE LIVRET

CYCLE 2

N° FICHE PROCÉDURE:
GEST-APLON/N°2 - 2018
V1.0

Si la colonne « Acquisitions, progrès et difficultés éventuelles » n'apparaît pas.

C'est qu'aucune appréciation n'a été saisie.

Domaines d'enseignement	Éléments du programme travaillés durant la période (connaissances/compétences)	Objectifs d'apprentissage			
		Non atteints	Partiellement atteints	Atteints	Dépassés
Français	Langage oral			X	
	Lecture et compréhension de l'écrit			X	
	Ecriture	X			
	Etude de la langue			X	